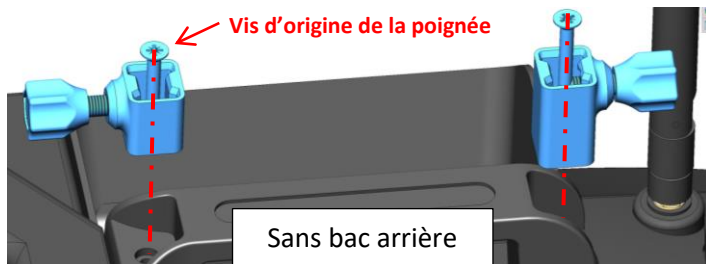


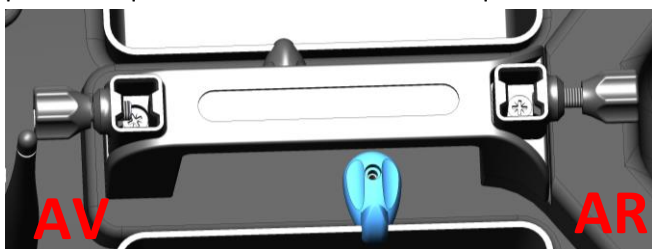
Montage de l'épandeur V020

1 / Deux possibilités : Avec ou sans le bac arrière :

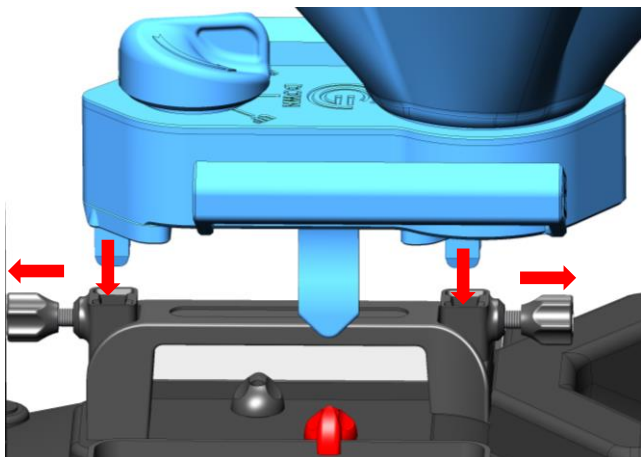


Cette partie reste en permanence montée sur le bateau.

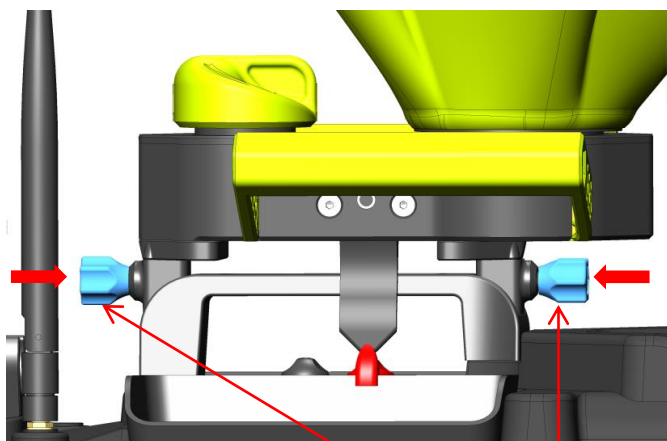
2 / Remplacer le verrou du bac latéral de gauche, mettre soit le rouge soit le noir, l'ergot du rouge étant légèrement plus haut que celui du noir. A voir celui qui convient le mieux à l'étape 4.



3 / Desserrer les 2 vis puis mettre l'épandeur sur le bateau



4 / Serrer les 2 vis



5 / Pour le démontage, procéder en sens inverse des étapes décrites ci-dessus.

Lorsque l'épandeur n'est pas utilisé, bien penser à serrer les vis afin d'éviter de les perdre.