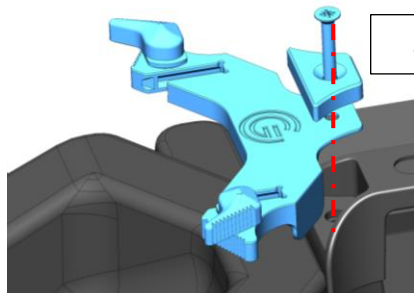
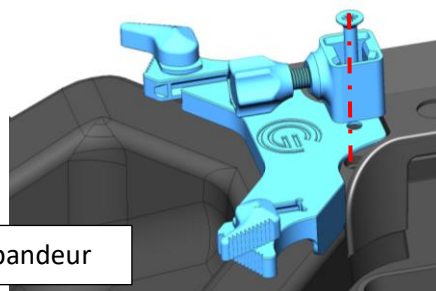


Montage du bac arrière V020

1 / Deux possibilités : Avec ou sans épandeur :



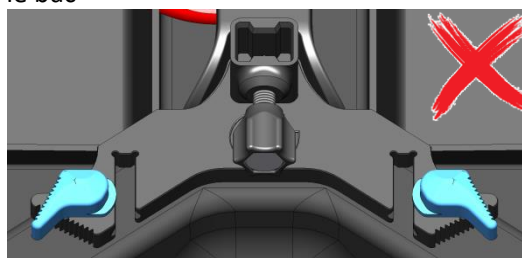
Sans épandeur



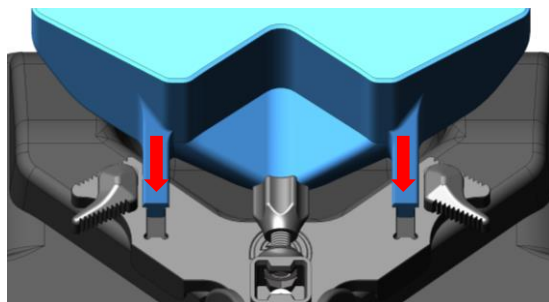
Avec épandeur

Cette partie reste en permanence montée sur le bateau.


2 / Mettre les 2 verrous dans cette position pour pouvoir insérer le bac



3/ Glisser le bac dans les 2 rainures



4/ Tourner les 2 verrous pour immobiliser le bac



5/ Pour le démontage, procéder en sens inverse des étapes décrites ci-dessus.

Petite particularité, il faut légèrement écartier le support pour pouvoir débloquer le bac.

